

HƯỚNG DẪN GỬI TÁC PHẨM DỰ THI “ĐƯA NGHỊ QUYẾT CỦA ĐẢNG VÀO CUỘC SỐNG”

I. CÁC QUY ĐỊNH:

1. Đặt tên file:

- Đặt tên file là tiếng Việt không dấu, thể hiện được tên đơn vị, tên thể loại và tên tác phẩm

Cú pháp: Đơn vị_Họ tên_Thể loại_Tên tác phẩm

(VD: VOV1_NGUYENA_Chuyende_Tentacpham)

- Mỗi ký tự trống (khoảng cách) được thay thế bằng dấu gạch dưới: ‘_’

- Tên đơn vị, tên thể loại viết liền ; giữa tên đơn vị và tên thể loại có dấu _

- Tên file không được dài quá 255 ký tự

Lưu ý: tên quy định đặt tên file khác với Tiêu đề của tác phẩm nhập trên hệ thống.

2. Định dạng file Audio:

MP3: Codec: MP3; Bitrate: 128kbps; SampleRate: 44100kHz; Number of Channels: 2

3. Định dạng file văn bản:

File văn bản được đặt tên theo quy định và có dạng .PDF

Nếu có nhiều file văn bản, đề nghị nối thành 01 file duy nhất.

Ban tổ chức không nhận các tác phẩm nhiều phần, nhiều kỳ không được ghép nối khi tải lên hệ thống.

II. CÁCH THỨC GỬI TÁC PHẨM DỰ THI QUA INTERNET

(Gửi tác phẩm dự thi về Ban Tổ chức với thông tin tài khoản đã được cấp. Các đơn vị dự thi chỉ có quyền đăng tác phẩm dự thi và xem các tác phẩm của đơn vị mình)

1. Mở trình duyệt web, truy cập vào địa chỉ: <https://lhpt.vov.vn>

2. Chọn “Tác nghiệp”

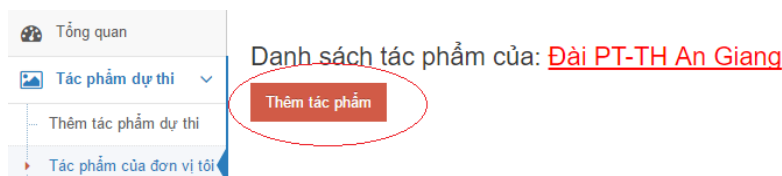
Tin tức & Thông báo

Triển lãm ảnh

Tìm kiếm



3. Nhập thông tin đăng nhập bao gồm: **Tên tài khoản, mật khẩu** (đã được gửi trong thông báo). Sau đó chọn Login (đăng nhập)
4. Chọn “Thêm tác phẩm”



5. Nhập thông tin về tác phẩm như: Tiêu đề, thể loại, thời lượng, tóm tắt nội dung, tên tác giả.

Lưu ý: Tên tác phẩm phải là Tiếng Việt có dấu khác với tên file ở mục I.1

Nghe

Tên tác phẩm

Đơn vị **Đài PT-TH An Giang**

Loại hình -- Thể Loại --

Thời lượng cú pháp: 1h 2p 30s

Ngày phát sóng/Đăng tải

Tóm tắt nội dung

Source

B I U abc x₂ x² [Rich Text Editor Icons]

Styles Format Font Size [Rich Text Editor Icons]

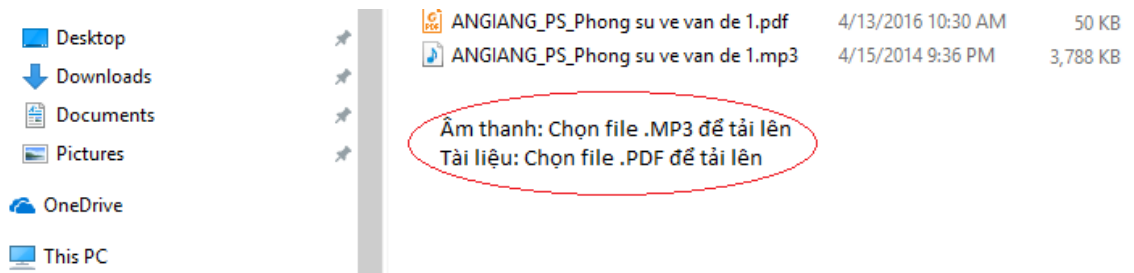
Tên tác giả

Media (.mp3 128kbps 441Khz) **Upload File (Max 250M)**

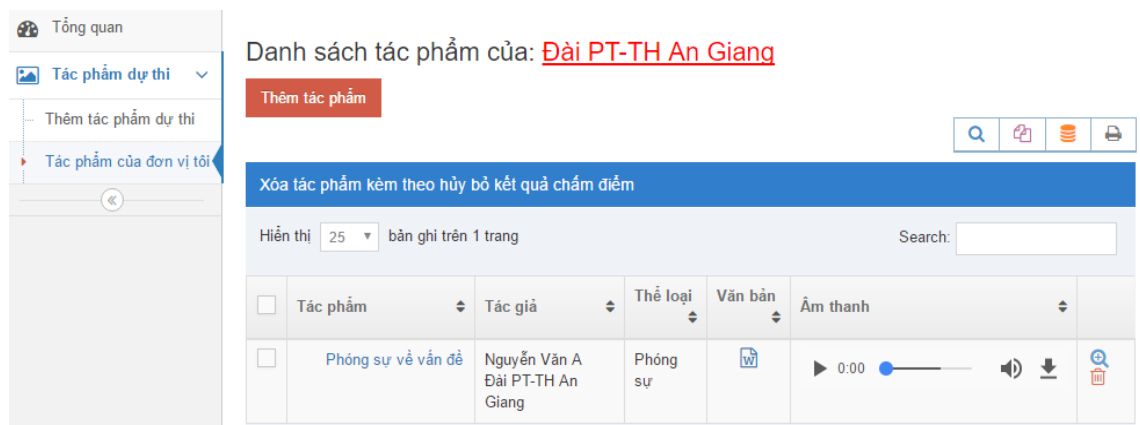
Tài liệu (.pdf) **Upload File (Max 250M)**

Ảnh kèm theo (.jpg, .png, .rar, .zip) **Upload File (Max 250M)**

6. Chọn file Âm thanh, file Văn bản từ máy tính



7. Sau khi nhập đủ thông tin chọn “Lưu lại” để cập nhật tác phẩm lên hệ thống.
8. Danh sách tác phẩm dự thi của đơn vị được hiển thị tại “Danh sách tác phẩm của đơn vị” trên hệ thống như trong hình. Để cập nhật các tác phẩm tiếp theo, thực hiện lại từ bước 1.



Hỗ trợ kỹ thuật:

Trịnh Quang Dương, Kỹ sư

Phòng Nghiên cứu phát triển và Quản lý khoa học, Trung tâm R&D,

Đài Tiếng nói Việt Nam

Di động: 0987 472565, cố định: 024 39781923

Email: trinhquangduong@vov.vn